



HerculePro

CATALOGUE DE FORMATIONS

CRÉATION DE BIBLIOTHÈQUE DE TARIFS

2026

PRÉSENTATION

Les formations à l'utilisation du logiciel HerculePro

Toutes nos formations sont pensées pour répondre à vos besoins en fonction de la version que vous avez choisie et de la taille de votre entreprise.

Le but ? Vous permettre d'utiliser Herculepro au maximum de ses capacités.

Les formateurs HerculePro sont à votre écoute afin de comprendre vos besoins, personnaliser au maximum vos formations et répondre à vos questions.

Programmez vos formations chez HerculePro, dans vos locaux, par téléphone ou en visioconférence !

HerculePro en quelques chiffres en 2025

4 formateurs

273 heures de formation

3 salles de formation dédiées

39 jours de formation

77 personnes formées

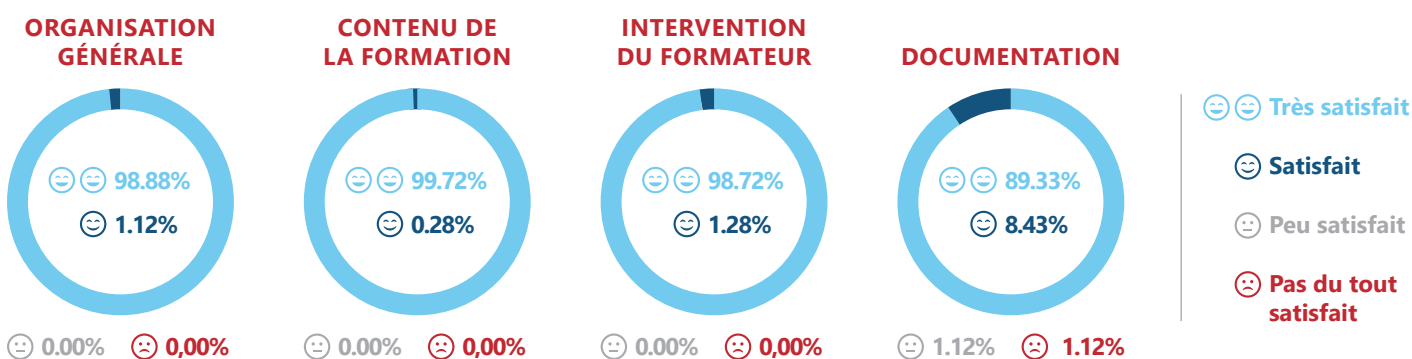
99.63% des clients recommandent nos formations

Notre engagement qualité

Notre engagement qualité HerculePro a prouvé son respect de 22 indicateurs et 7 critères de qualité définis par le référentiel de certification : AC-REF-0003-01 du processus QUALIOPI. La certification qualité a été délivrée au titre des actions de formation, par Apave Certification (757328 Paris) et répond aux exigences de Qualiopi, processus certifié (Certificat n°600761).


Nous réalisons une veille stratégique, juridique, sociale et économique sur nos secteurs et domaines d'intervention et sur notre profession pour maintenir notre niveau d'expertise.

Évaluation de satisfaction des stagiaires du 01/01/2025 au 31/12/2025



Maîtrisez vos bibliothèques !

Quels avantages ?



Maîtriser le temps

Être autonome dans la création de vos bibliothèques vous garanti une réactivité commerciale performante.



Maîtriser le contenu

Vous disposez de la compétence interne pour organiser et valoriser l'offre produit suivant votre stratégie commerciale, en temps réel.



Maîtriser les coûts

Disposant d'une ressource interne partagée, vous devenez flexible, réactif et rentabilisez votre investissement.

Sommaire



P 2 - 4

1 • GESTION DES BIBLIOTHÈQUES GÉNÉRIQUES

3 - 4



P 5 - 7

2 • CRÉATION DE BIBLIOTHÈQUES À USAGE INTERNE

6 - 7



P 8 - 10

3 • CRÉATION DE BIBLIOTHÈQUES DIFFUSABLES

8 - 10



P 11 - 14

4 • CRÉATION DE BIBLIOTHÈQUES WEB

12 - 14

Qualiopi
processus certifié

REPUBLIQUE FRANÇAISE

La certification qualité a été délivrée
au titre des catégories d'actions
suivantes :

ACTIONS DE FORMATION

P 15 - 16

5 • FINANCEMENT DE LA FORMATION - OPCO MODE D'EMPLOI

16

Gestion des bibliothèques génériques



HerculePro
FORMATIONS



1 • GESTION DES BIBLIOTHÈQUES GÉNÉRIQUES

Programme de formation



Objectifs

Acquérir les connaissances nécessaires au maniement des catalogues pour procéder seul à la maintenance et mises à jour des catalogues génériques existants.

Au terme de la formation, l'apprenant sera capable de :

- Personnaliser les bibliothèques génériques
- Maintenir et mettre à jour ses bibliothèques personnalisés.

Formation éligible au financement :

Renseignez-vous auprès de votre organisme de formation.
Mode d'emploi p16.

Déclaration d'activité formation enregistrée auprès du préfet de région des Pays de la Loire : 52 44 07682 44



Chez vous



Chez nous



À distance

Durée

7h

Date

À planifier

Tarif

980€ / jours

Horaires

À définir

Lieu

3 rue des vigneron, 44220 Couëron
(Parking à proximité réservé aux personnes à mobilité réduite et en situation de handicap) ou 100% à Distance

Délai d'accès

2 mois maximum entre la validation du devis et la formation

Public

Artisans et salariés du bâtiment et de la menuiserie

Prérequis

Connaître les manipulations de base d'un ordinateur sous environnement Windows

Validation

Attestation de stage

Nombre maximum de participants

3 stagiaires

Modalité de formation

Formation en présentiel ou à distance

Évaluation

Exercices et test de fin de formation via un formulaire en ligne

Moyens pédagogiques

Prise en compte du contexte professionnel afin d'adapter l'animation au plus près de la typologie des clients

- Pratique en groupe, mise en situation
- Écoute et analyse avec définition d'axes de progrès

Moyens logistiques

- Salle pour un groupe de 3 personnes (équipé d'un tableau et d'un écran)
- Mise à disposition de PC 1 Ecran + Webcam pour une formation à distance

Documents

Support de présentation





MODULE 1

DÉCOUVERTE DE L'OUTIL HERCULEPROV4

En manipulant le produit HerculePro, vous serez capable de :

- Énoncer les différents menus et leurs principales fonctions.
- Identifier les structures de choix, les produits et les options de personnalisations.
- Faire le lien entre un tarif papier/numérique et la base de données HerculePro.

MODULE 2

DÉCOUVERTE DES ÉTAPES D'UNE INTÉGRATION

En manipulant le produit HerculePro, vous serez capable de :

- Analyser des produits en vue de leur manipulation et de leur restitution via les outils HerculePro.
- Analyser les options présentes sur les produits et les contraintes de fabrication de ces produits en vue de leur manipulation et de leur restitution via les outils HerculePro.
- Mise en œuvre : Analyse d'une bibliothèque générique.

MODULE 3

PERSONNALISATION D'UN CATALOGUE GÉNÉRIQUE

En manipulant le produit HerculePro, vous serez capable de :

- Paramétrer les spécificités de chaque bibliothèque générique.
- Adapter le comportement d'une bibliothèque générique en fonction du chiffrage.

Création de bibliothèques



2 • CRÉATION DE BIBLIOTHÈQUES À USAGE INTERNE

Programme de formation



Objectifs

Acquérir les connaissances nécessaires au maniement du configurateur de catalogues pour procéder seul à la création et mises à jour de catalogues non référencés par HerculePro, pour un usage interne.

Au terme de la formation, l'apprenant sera capable de :

- Créer ses bibliothèques de tarif.
- Maintenir et mettre à jour ses bibliothèques.
- Diffuser ses bibliothèques auprès de clients utilisateurs du logiciel HerculePro.

Formation éligible au financement :

Renseignez-vous auprès de votre organisme de formation.
Mode d'emploi p16.

Déclaration d'activité formation enregistrée auprès du préfet de région des Pays de la Loire : 52 44 07682 44



Chez vous



Chez nous



À distance

Durée

21h soit 3 jours

Date

À planifier

Tarif

980€ / jours

Horaires

À définir

Lieu

3 rue des vigneron, 44220 Couëron
(Parking à proximité réservé aux personnes à mobilité réduite et en situation de handicap) ou 100% à Distance

Délai d'accès

2 mois maximum entre la validation du devis et la formation

Public

Artisans et salariés du bâtiment et de la menuiserie

Prérequis

Connaître les manipulations de base d'un ordinateur sous environnement Windows

Validation

Attestation de stage

Nombre maximum de participants

3 stagiaires

Modalité de formation

Formation en présentiel ou à distance

Évaluation

Exercices et test de fin de formation via un formulaire en ligne

Moyens pédagogiques

Prise en compte du contexte professionnel afin d'adapter l'animation au plus près de la typologie des clients

- Pratique en groupe, mise en situation
- Écoute et analyse avec définition d'axes de progrès

Moyens logistiques

- Salle pour un groupe de 3 personnes (équipé d'un tableau et d'un écran)
- Mise à disposition de PC 1 Ecran + Webcam pour une formation à distance

Documents

Support de présentation





MODULE 1

DÉCOUVERTE DE L'OUTIL HERCULEPROV4

En manipulant le produit HerculePro, vous serez capable de :

- Énoncer les différents menus et leurs principales fonctions.
- Identifier les structures de choix, les produits et les options de personnalisations.
- Rechercher une information dans les notices.
- Faire le lien entre un tarif papier/numérique et la base de données HerculePro.

MODULE 2

DÉCOUVERTE DES ÉTAPES D'UNE INTÉGRATION

En manipulant le produit HerculePro, vous serez capable de :

- Analyser des produits en vue de leur manipulation et de leur restitution via les outils HerculePro.
- Analyser les options présentes sur les produits et les contraintes de fabrication de ces produits en vue de leur manipulation et de leur restitution via les outils HerculePro.
- Mise en œuvre : Analyse du «Tarif Formation Menuiserie».

MODULE 3

CRÉATION D'UNE BASE DE DONNÉES OPÉRATIONELLE

En participant à l'intégration d'une base de données, vous serez capable de :

- Créer une structure d'accueil pour la bibliothèque tarifaire.
- Créer une structure de choix/filtre pour les produits
- Créer une présentation ordonnée des options et informations liées aux produits
- Saisir des produits
- Saisir des options
- Créer des liens entre produits et options.
- Saisir un paramétrage permettant la prise en compte des contraintes de fabrication
- Intégrer des images.

3 • CRÉATION DE BIBLIOTHÈQUES DIFFUSABLES

Programme de formation



Objectifs

Acquérir les connaissances nécessaires au maniement du configurateur de catalogues pour procéder seul à la création et mises à jour de catalogues non référencés par HerculePro, pour un usage interne.

Au terme de la formation, l'apprenant sera capable de :

- Créer ses bibliothèques de tarif.
- Maintenir et mettre à jour ses bibliothèques.
- Diffuser ses bibliothèques auprès de clients utilisateurs du logiciel HerculePro.

Formation éligible au financement :

Renseignez-vous auprès de votre organisme de formation.

Mode d'emploi p16.

Déclaration d'activité formation enregistrée auprès du préfet de région des Pays de la Loire : 52 44 07682 44



Durée
35h soit 5 jours

Date
À planifier

Tarif
980€ / jours

Horaires
À définir

Lieu
3 rue des vigneron, 44220 Couëron
(Parking à proximité réservé aux personnes à mobilité réduite et en situation de handicap) ou 100% à Distance

Délai d'accès
2 mois maximum entre la validation du devis et la formation

Public
Artisans et salariés du bâtiment et de la menuiserie

Prérequis
Connaître les manipulations de base d'un ordinateur sous environnement Windows

Validation
Attestation de stage

Nombre maximum de participants
3 stagiaires

Modalité de formation
Formation en présentiel ou à distance

Évaluation
Exercices et test de fin de formation via un formulaire en ligne

Moyens pédagogiques
Prise en compte du contexte professionnel afin d'adapter l'animation au plus près de la typologie des clients

- Pratique en groupe, mise en situation
- Écoute et analyse avec définition d'axes de progrès

Moyens logistiques

- Salle pour un groupe de 3 personnes (équipé d'un tableau et d'un écran)
- Mise à disposition de PC 1 Ecran + Webcam pour une formation à distance

Documents
Support de présentation



MODULE 1

DÉCOUVERTE DE L'OUTIL HERCULEPROV4

En manipulant le produit HerculePro, vous serez capable de :

- Énoncer les différents menus et leurs principales fonctions.
- Identifier les structures de choix, les produits et les options de personnalisations.
- Rechercher une information dans les notices.
- Faire le lien entre un tarif papier/numérique et la base de données HerculePro.

MODULE 2

DÉCOUVERTE DES ÉTAPES D'UNE INTÉGRATION

En manipulant le produit HerculePro, vous serez capable de :

- Analyser des produits en vue de leur manipulation et de leur restitution via les outils HerculePro.
- Analyser les options présentes sur les produits et les contraintes de fabrication de ces produits en vue de leur manipulation et de leur restitution via les outils HerculePro.
- Mise en œuvre : Analyse du «Tarif Formation Menuiserie».

MODULE 3

CRÉATION D'UNE BASE DE DONNÉES OPÉRATIONELLE

En participant à l'intégration d'une base de données, vous serez capable de :

- Créer une structure d'accueil pour la bibliothèque tarifaire.
- Créer une structure de choix/filtre pour les produits
- Créer une présentation ordonnée des options et informations liées aux produits
- Saisir des produits
- Saisir des options
- Créer des liens entre produits et options.
- Saisir un paramétrage permettant la prise en compte des contraintes de fabrication
- Intégrer des images.



MODULE 4

MODIFIER UNE BASE DE DONNÉES OPÉRATIONNELLE POUR LE TRAITEMENT DE MASSE

En participant à la modification d'une base de données, vous serez capable de :

- Créer une structure de choix/filtre pour les produits via l'outil tableur.
- Créer une présentation ordonnée des options et informations liées au produit via l'outil tableur.
- Saisir des produits via l'outil tableur.
- Saisir des options via l'outil tableur.
- Créer des liens entre produits et options via l'outil tableur.
- Saisir un paramétrage permettant la prise en compte des contraintes de fabrication via l'outil tableur.

MODULE 5

ILLUSTRER UNE BASE DE DONNÉES OPÉRATIONNELLE

En participant à la modification d'une base de données, vous serez capable de :

- Illustrer les propositions des arborescences primaire et secondaire via l'outil visuel.
- Illustrer les produits via l'outil visuel.
- Illustrer les options via l'outil visuel.

Création de bibliothèques Web



HerculePro
FORMATIONS



4 • CRÉATION DE BIBLIOTHÈQUES WEB

Programme de formation



Objectifs

Acquérir les connaissances nécessaires au maniement de l'interface d'intégration des données en procédant seul à l'intégration de bibliothèque tarifaires, à la maintenance et aux mises à jour de bibliothèques existantes.

Au terme de la formation, l'apprenant sera capable de :

- Créer ses bibliothèques de tarif.
- Maintenir et mettre à jour ses bibliothèques.
- Diffuser ses bibliothèques auprès de clients utilisateurs du logiciel HerculePro.

Formation éligible au financement :

Renseignez-vous auprès de votre organisme de formation.
Mode d'emploi p16.

Déclaration d'activité formation enregistrée auprès du préfet de région des Pays de la Loire : 52 44 07682 44



Chez vous



Chez nous



À distance

Durée

42h soit 6 jours

Date

À planifier

Tarif

1250€ / jours

Horaires

À définir

Lieu

3 rue des vigneron, 44220 Couëron
(Parking à proximité réservé aux personnes à mobilité réduite et en situation de handicap) ou 100% à Distance

Délai d'accès

2 mois maximum entre la validation du devis et la formation

Public

Artisans et salariés du bâtiment et de la menuiserie

Prérequis

Connaître les manipulations de base d'un ordinateur sous environnement Windows

Validation

Attestation de stage

Nombre maximum de participants

3 stagiaires

Modalité de formation

Formation en présentiel ou à distance

Évaluation

Exercices et test de fin de formation via un formulaire en ligne

Moyens pédagogiques

Prise en compte du contexte professionnel afin d'adapter l'animation au plus près de la typologie des clients

- Pratique en groupe, mise en situation
- Écoute et analyse avec définition d'axes de progrès

Moyens logistiques

- Salle pour un groupe de 3 personnes (équipé d'un tableau et d'un écran)
- Mise à disposition de PC 1 Ecran + Webcam pour une formation à distance

Documents

Support de présentation





MODULE 1

DÉCOUVERTE DE L'OUTIL HERCULEPRO WEB

Ce module permet de prendre connaissance des éléments qui composent HerculePro
En manipulant le produit HerculePro vous serez capable de :

- Repérer le principe de fonctionnement de l'arborescence.
- Repérer les différentes natures de réponses et leur mode de calcul.
- Repérer les fonctionnements paramétrés sur les réponses.
- Différencier les catégories obligatoires ou non.
- Énoncer les principes directeurs de l'utilisation de l'assistant (Rapidité, ergonomie, faisabilité, didactique, esthétisme).

MODULE 2

DÉCOUVERTE DES ÉTAPES D'UNE INTÉGRATION

En manipulant le produit HerculePro, vous serez capable de :

- Distinguer le produit de base des autres types d'information appelées «Réponses».
- Énoncer les différentes fonctions des informations appelées «Réponses».
- Énoncer la fonction et le principe de fonctionnement de l'arborescence.
- Énoncer ce qu'entraînent les différentes places possibles d'une information (Parents et héritier, règles et évènements, paramètres des différents items).

MODULE 3

CRÉATION D'UNE BASE DE DONNÉES OPÉRATIONELLE

En participant à l'intégration d'une base de données, vous serez capable de :

- Définir le produit de base.
- Définir les héritages entre produits.
- Définir une arborescence et son contenu.
- Définir les différentes informations appelées «réponses».
- Prévoir les particularités à traiter pour les réponses (démultiplication, interaction avec l'utilisateur, dessin, etc...).
- Classer et hiérarchiser les réponses entre elles.
- Énoncer les différents éléments présents à l'écran.
- Définir une bibliothèque de référence et une bibliothèque de fabricant.
- Saisir une arborescence.

- Concevoir l'organisation, le classement des réponses selon des « catégories » et des « catégories parent ».
- Définir un article produit de référence.
- Définir des articles produits héritiers.
- Définir un article réponse.
- Définir les éléments de paramétrages permettant l'application des contraintes entre articles (mots-clés, évènements).
- Saisir des articles, les modifier, enregistrer les données.
- Saisir des types de tarifs, les modifier, enregistrer les données.
- Saisir des variables, les modifier, enregistrer les données.
- Saisir des grilles de tarif, les modifier, enregistrer les données.

MODULE 4

MODIFIER UNE BASE DE DONNÉES OPÉRATIONNELLE POUR LE TRAITEMENT DE MASSE

En participant à la modification d'une base de données, vous serez capable de :

- Énoncer les différentes fonctionnalités de l'outil tableur.
- Identifier les différents onglets selon le type d'information qu'ils permettent de traiter.
- Reproduire la nomenclature de chaque feuille utilisée selon sa fonction.
- Énoncer les principes de lecture de toute ou partie d'une feuille.
- Réaliser une extraction des données de la base par type d'information.
- Filtrer les informations.
- Créer et modifier une arborescence d'articles produits.
- Créer et modifier une arborescence de catégories et de réponses.
- Créer et modifier des articles produits.
- Créer et modifier des articles réponses.
- Créer et modifier des tarifs.
- Créer et modifier des grilles et des matrices de tarifs.
- Créer et modifier des variables.
- Créer et modifier des règles.
- Créer et modifier des évènements.
- Inscrire les différents éléments de paramétrage possibles selon l'information traitée.
- Importer les données pour alimenter la bibliothèque de tarif.
- Utiliser les fonctions pré paramétrées d'aide aux calculs.
- Énoncer les différents paramétrages ne pouvant pas être inscrits par le biais de l'outil tableur.

MODULE 5

ILLUSTRER UNE BASE DE DONNÉES OPÉRATIONNELLE

En participant à la modification d'une base de données, vous serez capable de :

- Analyser les contraintes techniques à paramétrer.
- Déterminer les relations de référence et d'héritage.
- Mettre en place vos mots-clés et vos règles.
- Mettre en place vos grilles, vos matrices et vos formules.
- Créer et paramétrer vos produits.
- Créer et paramétrer vos réponses.



Financement de la formation OPCO - Mode d'emploi

Qualiopi 
processus certifié

 **RÉPUBLIQUE FRANÇAISE**

La certification qualité a été délivrée au titre
des catégories d'actions suivantes :

ACTIONS DE FORMATION

5 • FINANCEMENT DE LA FORMATION

OPCA - Mode d'emploi

HERCULEPRO EST CERTIFIÉ QUALIOPi !

La certification qualité a été délivrée au titre des actions de formation, par Apave Certification (757328 Paris) et répond aux exigences de Qualiopi, processus certifié.

Référentiel de certification : AC-REF-0003-01
Certificat n°600761



La certification qualité a été délivrée au titre des catégories d'actions suivantes :
ACTIONS DE FORMATION

La formation est éligible à tous les financements de la formation professionnelle et en particulier : OPCO, plan de formation des entreprises.

AVANT la formation : Demande de financement

Remplir et envoyer :

- Une demande de financement pour chaque action de formation.

Elle pourra concerner plusieurs salariés si l'action de formation est catégorisée de la même façon pour chacun d'eux.

- Joindre systématiquement le programme de la formation sur papier à en-tête de l'organisme de formation.

LES DÉLAIS D'ENVOI :

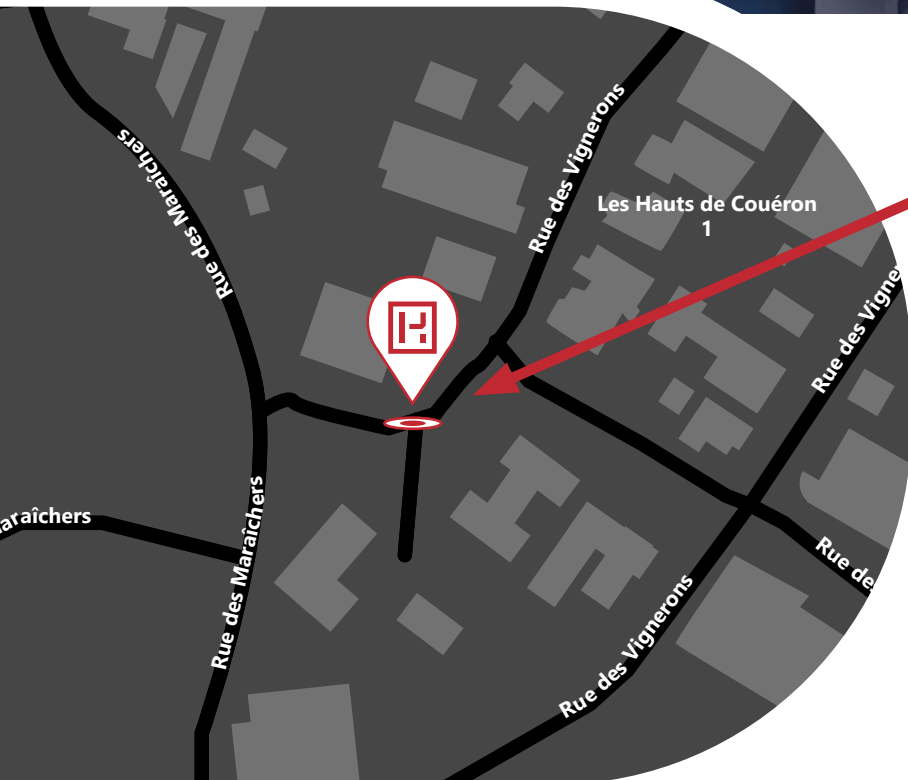
Le dossier complet et signé doit être transmis à l'OPCO de votre région, au plus tard 15 jours ouvrés avant le début de la formation - cachet de la poste faisant foi (Les jours fériés, le samedi et le dimanche ne sont pas des jours ouvrés).

APRÈS la formation : demande de remboursement

Envoyer à votre OPCO les éléments suivants :

- Convention de formation
- Facture acquittée
- Attestation(s) de présence
- RIB





ADRESSE

HERCULEPRO
3 Rue des Vignerons
44220 Couéron

(Des places de stationnement réservées aux personnes à mobilité réduite et en situation de handicap sont disponibles à proximité)

CONTACT

02 14 00 1234
(appel non surtaxé)

formation@herculepro.com

HERCULEPRO, SAS au capital social de 120 000 €
SIREN : 451 335 236 SAS



HerculePro

